




4.2.12 Dodanie legitymacji do aplikacji mObywatel

Krok 1

Aby dodać legitymację do aplikacji mObywatel, najpierw należy w Systemie przejść przez proces generowania legitymacji szkolnej i zainstalować aplikację w telefonie.

Krok 2

Należy otworzyć aplikację mObywatel i kliknąć w ikonę reprezentującą „**Plus**” w prawym dolnym rogu.





Krok 3

Z listy, która się pojawiła należy wybrać „Legitymację Szkolną”.





Krok 4

W celu aktywacji mLegitymacji konieczne jest zaakceptowanie regulaminu usługi poprzez kliknięcie przycisku „**Akceptuję**”.

← Akceptacja regulaminu [DEBUG] ☎

1 z 4 etapów aktywacji

Regulamin usługi mLegitymacja szkolna w Aplikacji mObywatel

- dostępne funkcjonalności, ochrona danych osobowych, postanowienia licencyjne

Drogi Użytkowniku! Dziękujemy za pobranie Aplikacji mObywatel oraz wybranie Usługi mLegitymacja szkolna. Przed rozpoczęciem korzystania z Usługi prosimy o zapoznanie się z Regulaminem. Wyjaśnia on sposób i zasady działania Usługi, a także zawiera ważne informacje dotyczące Twoich danych osobowych i bezpieczeństwa.

Usługa pozwala korzystać z mLegitymacji szkolnej – dokumentu elektronicznego, który ma taką samą funkcję i moc prawną, jak legitymacja wydana w wersji papierowej lub w postaci plastikowej karty (e-legitymacji). Za pomocą Usługi mLegitymacja szkolna możesz:

- potwierdzić, że jesteś uczniem danej

↓ Pobierz PDF

Akceptuję



Krok 5

Następnie należy wyrazić zgodę na przetwarzanie danych osobowych klikając na przycisk „Dalej”.

← Akceptacja RODO [DEBUG] ☎

2 z 4 etapów aktywacji

Zgoda na przetwarzanie danych osobowych

Uwaga! W tym telefonie po aktywacji będą znajdowały się Twoje dane osobowe. Jeśli nie wiesz co to oznacza zgłoś się do swojego wychowawcy lub rodzica i zapytaj jak dbać o bezpieczeństwo danych osobowych.

Treść klauzuli informacyjnej

Administratorem danych zawartych w mLegitymacji szkolnej jest szkoła, która wydała mLegitymację szkolną.

Minister Cyfryzacji jest podmiotem przetwarzającym dane w systemie obsługującym mLegitymację szkolną. Podstawą przetwarzania danych osobowych przez Ministra Cyfryzacji są artykuły 19f i 19h ustawy z dnia 17 lutego 2005 r. o informatyzacji działalności podmiotów realizujących zadania publiczne (Dz.U. z 2017 r. poz. 570 z późn. zm.)

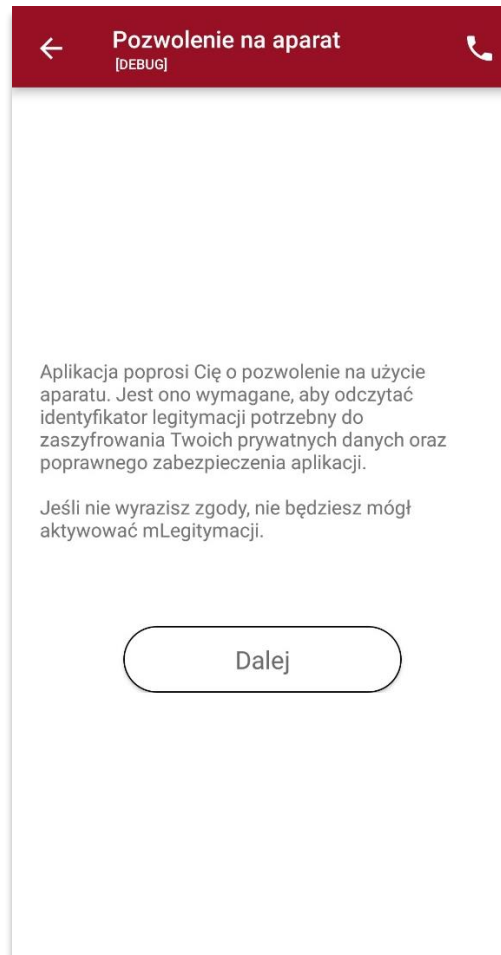
↓ Pobierz PDF

Dalej



Krok 6

Należy wyrazić zgodę na użycie aparatu klikając na przycisk „Dalej”.





Krok 7

W celu pobrania mLegitymacji, należy zeskanować kod QR z wygenerowanego wcześniej raportu. W razie problemów ze skanowaniem kodu, możliwe jest ręczne wpisanie kodu i zatwierdzenie go za pomocą przycisku u dołu ekranu.

The screenshot displays the 'Aktywacja mDokumentu' screen in a mobile application. At the top, there is a red header with a back arrow, the title 'Aktywacja mDokumentu', and a phone icon. Below the header, the text '3 z 4 etapów aktywacji' is shown above a progress bar. The main area is a large black rectangle for scanning. Below this, the text 'Masz problem ze skanowaniem?' is displayed. At the bottom, there is a white rounded rectangle containing the text 'Wpisz kod ręcznie' and a red rounded button labeled 'Zatwierdź'.



Krok 8

Następnie konieczne jest podanie kodu aktywacyjnego, który widnieje obok kodu QR i wybranie przycisku „Aktywuj”.

← Aktywacja mDokumentu [DEBUG] ☎

Ostatni etap aktywacji

Podaj kod aktywacyjny. Kod ten znajduje się obok kodu QR, który otrzymałeś w sekretariacie. Podczas wpisywania kodu aktywacyjnego zwróć uwagę na wielkość znaków.

Po wpisaniu kodu naciśnij Aktywuj.

🔒 Twój kod



Aktywuj

1 2 3 4 5 6 7 8 9 0
% ^ ~ | [] < > { }
q w e r t y u i o p
@ # & * - + = ()
a s d f g h j k l
↶ - \$ " ' : ; / ↷
123 😊 , SwiftKey . ↶




Po załadowaniu wyświetla się aktywowana mLegitymacja szkolna:

← **Legitymacja szkolna** [DEBUG] ⋮

 RZECZPOSPOLITA
POLSKA 

Nr legitymacji: 20202021 Wydana: 05.12.2018



**Monika
Dąbrowska**
Uczennica
Data urodzenia:
07.08.2003
PESEL:
03280714247 **15 lat**

✓ Ważna Termin ważności:
10.10.2019

Adres zamieszkania ▾

Nazwa i adres szkoły ▾

Czas okazania: **27.12.2018 09:35**

Poświadcza uprawnienie do ulgowych przejazdów
środkami publicznego transportu kolejowego i
autobusowego

Przeładź Historia Więcej